

# STRATEGYQUANT X REPORT

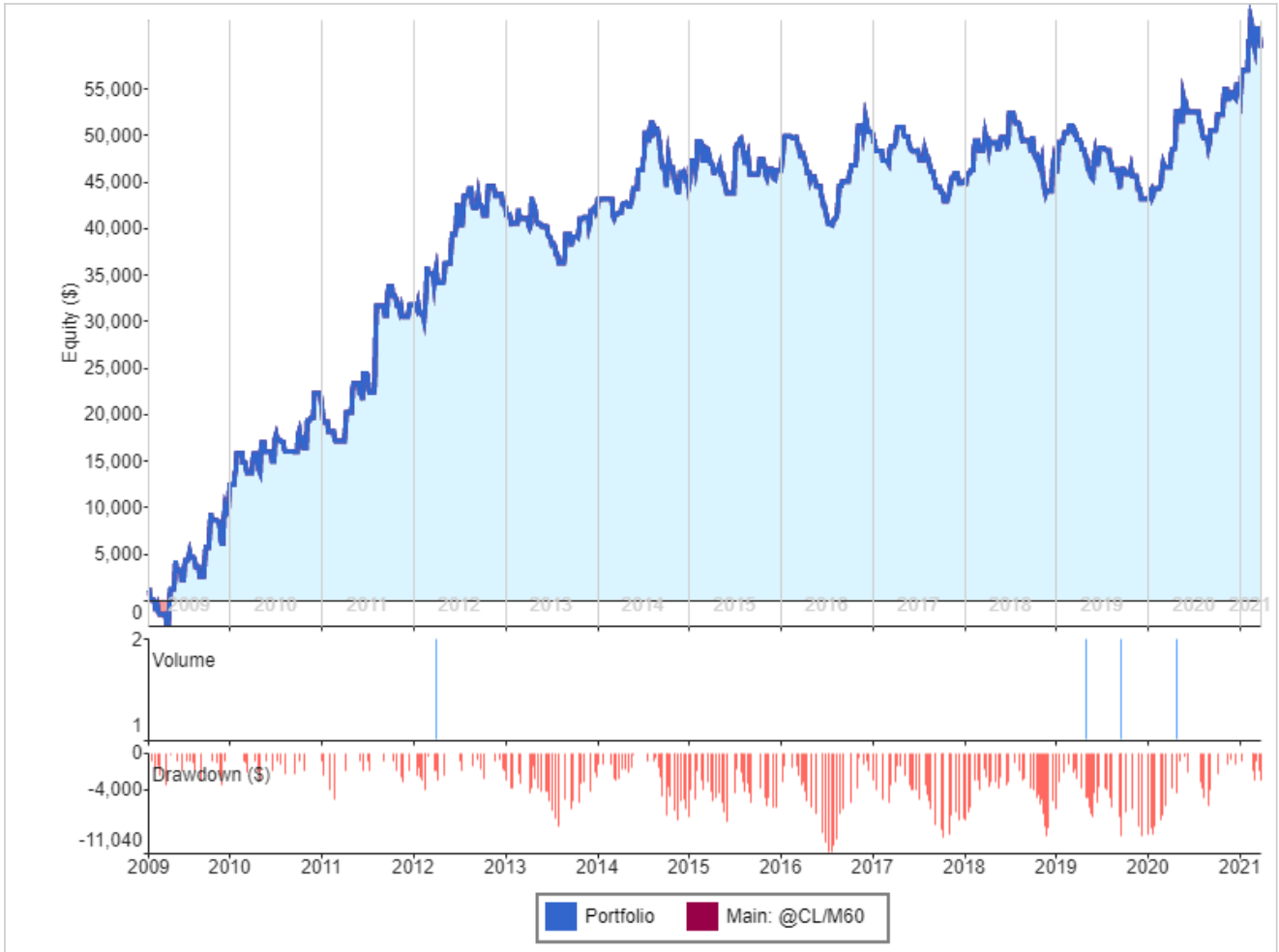
@CL, M60, 01.01.2009 - 06.04.2021

TOTAL PROFIT

**\$ 59340**

PROFIT IN PIPS **7062 TICKS**  
 YEARLY AVG PROFIT **\$ 4945**  
 YEARLY AVG % RETURN **49.45 %**  
 CAGR **17.51 %**

# OF TRADES	SHARPE RATIO	PROFIT FACTOR	RETURN / DD RATIO	WINNING PERCENTAGE
<b>376</b>	<b>0.59</b>	<b>1.31</b>	<b>5.38</b>	<b>42.13 %</b>
DRAWDOWN	% DRAWDOWN	DAILY AVG PROFIT	MONTHLY AVG PROFIT	AVERAGE TRADE
<b>\$ 11040</b>	<b>33.49 %</b>	<b>\$ 13.25</b>	<b>\$ 403.67</b>	<b>\$ 157.82</b>
ANNUAL % / MAX DD %	R EXPECTANCY	R EXPECTANCY SCORE	STR QUALITY NUMBER	SQN SCORE
<b>0.52</b>	<b>0.18</b>	<b>5.53</b>	<b>1.08</b>	<b>0.21</b>



## STATS

Strategy					
Wins / Losses Ratio	0.73	Payout Ratio (Avg Win/Loss)	1.8	Average # of Bars in Trade	32.39
AHPR	45.65	Z-Score	0.63	Z-Probability	26.43 %
Expectancy	157.82	Deviation	\$ 1456.1	Exposure	8.58 %
Stagnation in Days	1236	Stagnation in %	27.94 %		
Trades					
Gross Profit	\$ 251950	# of Wins	158	# of Losses	217
Largest Win	\$ 3120	Gross Loss	\$ 192610	Average Win	\$ 1594.62
Avg Consec Wins	1.66	Largest Loss	\$ -1140	Max Consec Wins	9
		Avg Consec Loss	2.28	Avg # of Bars in Wins	41.37
				Avg # of Bars in Losses	26
				# of Cancelled/Expired	0
				Average Loss	\$ 887.6
				Max Consec Losses	7

## MONTHLY PERFORMANCE (\$)

Year	Jan	Feb	Mar	Apr	May	Jun	Jul	Aug	Sep	Oct	Nov	Dec	YTD
2021	1600	2350	70	0	0	0	0	0	0	0	0	0	4020
2020	1120	2710	-410	6010	1060	-1140	-1750	-2060	1800	4480	-410	860	12270
2019	3120	1850	-1560	-1890	310	730	-290	-2060	30	-720	-1440	-1030	-2950
2018	1210	2100	1260	-420	570	2590	-1030	-1890	480	-3270	-2650	2090	1040

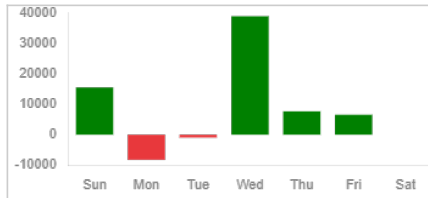
2017	-2060	-1030	1930	1650	-2060	-470	450	-2690	-2220	-540	2550	-840	-5330
2016	3690	-160	-1980	-2230	-1030	-3090	-430	3540	1340	1560	2560	400	4170
2015	2090	1060	-300	-740	-2480	0	5370	-3320	0	580	-30	-140	2090
2014	1320	-50	-1460	1090	1520	2040	3180	1210	-5150	410	30	-1830	2310
2013	-2030	610	0	480	-1360	-1100	-2850	3120	-280	1920	-860	1700	-650
2012	-800	4180	1060	-2060	2090	6240	1060	-1290	210	2090	-1030	-1000	10750
2011	-3090	-1030	0	3120	3120	1060	-2060	9360	2090	-2060	-1210	1280	10580
2010	3410	-1010	-1120	30	2260	-1030	2090	-1030	-30	420	3270	1560	8820
2009	0	-160	-1580	-1030	6830	-2060	2440	-1080	2090	2950	-2520	6340	12220

CHARTS

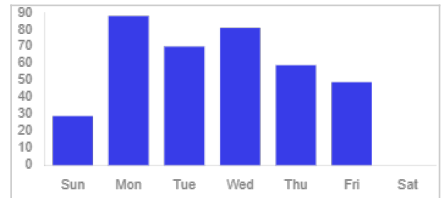
[Click on the chart to see bigger image](#)



P/L by hour



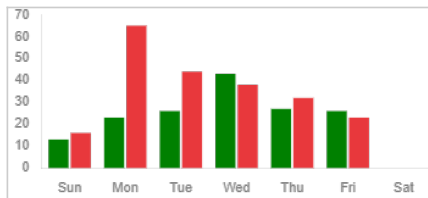
P/L by weekday



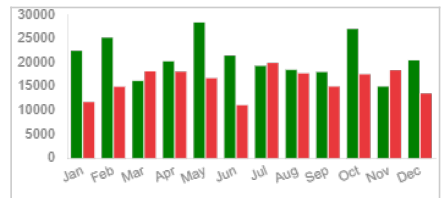
Trades by weekday



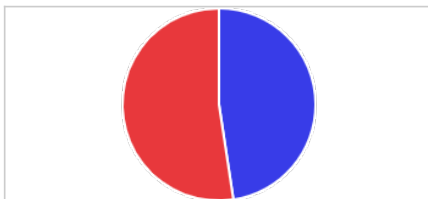
Long vs Short P/L



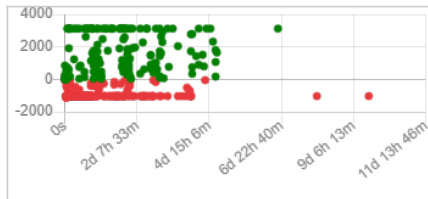
Wins/Losses by weekday



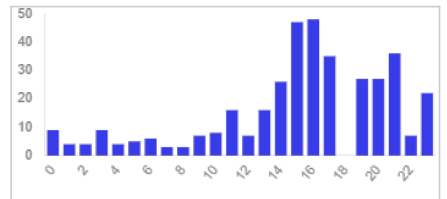
Wins/Losses Profit by month



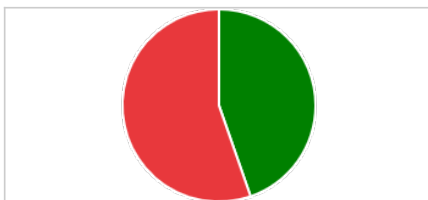
Long vs Short trades



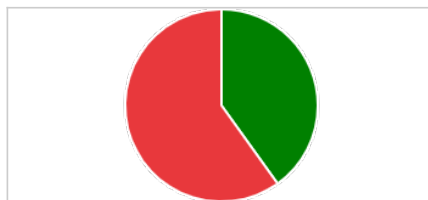
P/L Growth by duration



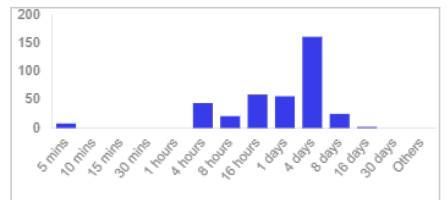
Trades by hour



Long Profit/Loss



Short Profit/Loss



Trades by duration

TRADES

Ticket	Symbol	Type	Open time	Open price	Size	Close time	Close price	Profit/Loss	Balance	Sample type	Close type	MAE (\$)	MFE (\$)	Time in trade	Comment
1	@CL	Sell	2009.02.11 16:00:00	117.09	1.00000	2009.02.13 17:00:00	116.19	870.00	10870.00	IST	End Of Friday (Time)	-180.00	1710.00	2d 1h 0m	
96	@CL	Sell	2009.02.17 14:00:00	113.08	1.00000	2009.02.19 15:00:00	114.08	-1030.00	9840.00	IST	SL	-1230.00	1920.00	2d 1h 0m	
192	@CL	Buy	2009.03.09 15:00:00	121.23	1.00000	2009.03.10 14:00:00	120.23	-1030.00	8810.00	IST	SL	-1000.00	1130.00	23h 0m	
237	@CL	Buy	2009.03.19 13:00:00	124.38	1.00000	2009.03.20 17:00:00	124.89	480.00	9290.00	IST	End Of Friday (Time)	-720.00	1150.00	1d 4h 0m	
292	@CL	Buy	2009.03.23 16:00:00	126.62	1.00000	2009.03.24 10:00:00	125.62	-1030.00	8260.00	IST	SL	-1360.00	140.00	18h 0m	

327	@CL	Sell	2009.04.20 13:00:00	118.96	1.00000	2009.04.23 08:00:00	119.96	-1030.00	7230.00	IST	SL	-1130.00	2070.00	2d 19h 0m	
456	@CL	Buy	2009.05.04 19:00:00	124.63	1.00000	2009.05.07 05:00:00	127.78	3120.00	10350.00	IST	PT	-960.00	3470.00	2d 10h 0m	
569	@CL	Buy	2009.05.08 14:00:00	128.30	1.00000	2009.05.08 17:00:00	128.92	590.00	10940.00	IST	End Of Friday (Time)	-130.00	620.00	3h 0m	
577	@CL	Buy	2009.05.26 23:00:00	131.46	1.00000	2009.05.29 03:00:00	134.61	3120.00	14060.00	IST	PT	-170.00	3340.00	2d 4h 0m	
678	@CL	Buy	2009.05.31 21:00:00	135.48	1.00000	2009.06.03 14:00:00	134.48	-1030.00	13030.00	IST	SL	-1430.00	2670.00	2d 17h 0m	
805	@CL	Sell	2009.06.22 15:00:00	135.63	1.00000	2009.06.23 09:00:00	136.63	-1030.00	12000.00	IST	SL	-1080.00	950.00	18h 0m	
841	@CL	Sell	2009.07.05 22:00:00	133.46	1.00000	2009.07.07 22:00:00	130.31	3120.00	15120.00	IST	PT	-280.00	3160.00	2d 0h 0m	
934	@CL	Sell	2009.07.08 14:00:00	128.78	1.00000	2009.07.09 06:00:00	129.78	-1030.00	14090.00	IST	SL	-1000.00	460.00	16h 0m	
965	@CL	Buy	2009.07.23 19:00:00	133.92	1.00000	2009.07.24 17:00:00	135.33	1380.00	15470.00	IST	End Of Friday (Time)	-160.00	1580.00	22h 0m	
1011	@CL	Buy	2009.07.27 03:00:00	136.00	1.00000	2009.07.27 11:00:00	135.00	-1030.00	14440.00	IST	SL	-1100.00	290.00	8h 0m	
1028	@CL	Buy	2009.08.03 05:00:00	137.82	1.00000	2009.08.07 17:00:00	137.80	-50.00	14390.00	IST	End Of Friday (Time)	-810.00	2320.00	4d 12h 0m	
1237	@CL	Sell	2009.08.17 07:00:00	133.24	1.00000	2009.08.17 17:00:00	134.24	-1030.00	13360.00	IST	SL	-1010.00	460.00	10h 0m	
1261	@CL	Sell	2009.09.02 14:00:00	133.31	1.00000	2009.09.03 04:00:00	134.31	-1030.00	12330.00	IST	SL	-1200.00	520.00	14h 0m	
1288	@CL	Sell	2009.09.23 22:00:00	133.59	1.00000	2009.09.25 09:00:00	130.44	3120.00	15450.00	IST	PT	-170.00	3550.00	1d 11h 0m	
1358	@CL	Buy	2009.10.12 15:00:00	138.60	1.00000	2009.10.15 13:00:00	141.75	3120.00	18570.00	IST	PT	-740.00	3790.00	2d 22h 0m	
1493	@CL	Buy	2009.10.15 19:00:00	142.82	1.00000	2009.10.16 17:00:00	143.71	860.00	19430.00	IST	End Of Friday (Time)	-930.00	950.00	22h 0m	
1538	@CL	Buy	2009.10.18 21:00:00	143.90	1.00000	2009.10.20 13:00:00	142.90	-1030.00	18400.00	IST	SL	-1020.00	1060.00	1d 16h 0m	
1618	@CL	Sell	2009.11.13 15:00:00	140.98	1.00000	2009.11.13 17:00:00	141.02	-70.00	18330.00	IST	End Of Friday (Time)	-50.00	200.00	2h 0m	
1623	@CL	Sell	2009.11.20 15:00:00	141.27	1.00000	2009.11.20 17:00:00	141.63	-390.00	17940.00	IST	End Of Friday (Time)	-440.00	0.00	2h 0m	
1628	@CL	Sell	2009.11.24 15:00:00	139.79	1.00000	2009.11.25 12:00:00	140.79	-1030.00	16910.00	IST	SL	-1150.00	400.00	21h 0m	
1670	@CL	Sell	2009.11.27 06:00:00	138.24	1.00000	2009.11.27 11:00:00	139.24	-1030.00	15880.00	IST	SL	-1140.00	1370.00	5h 0m	
1681	@CL	Sell	2009.12.07 15:00:00	138.42	1.00000	2009.12.09 13:00:00	135.27	3120.00	19000.00	IST	PT	-50.00	4130.00	1d 22h 0m	
1770	@CL	Sell	2009.12.09 17:00:00	134.67	1.00000	2009.12.11 17:00:00	133.51	1130.00	20130.00	IST	End Of Friday (Time)	-610.00	1320.00	2d 0h 0m	
1863	@CL	Sell	2009.12.14 00:00:00	132.79	1.00000	2009.12.14 10:00:00	133.79	-1030.00	19100.00	IST	SL	-1450.00	60.00	10h 0m	
1884	@CL	Buy	2009.12.23 17:00:00	138.24	1.00000	2009.12.30 13:00:00	141.39	3120.00	22220.00	IST	PT	-310.00	3290.00	6d 20h 0m	
2057	@CL	Sell	2010.01.21 20:00:00	137.04	1.00000	2010.01.22 17:00:00	135.40	1610.00	23830.00	IST	End Of Friday (Time)	-770.00	1680.00	21h 0m	
2100	@CL	Sell	2010.01.24 21:00:00	135.86	1.00000	2010.01.29 17:00:00	134.03	1800.00	25630.00	IST	End Of Friday (Time)	-870.00	2120.00	4d 20h 0m	

2326	@CL	Buy	2010.02.19 17:00:00	141.12	1.00000	2010.02.19 17:00:00	141.17	20.00	25650.00	IST	End Of Friday (Time)	-120.00	60.00	0s
2327	@CL	Buy	2010.02.21 21:00:00	141.57	1.00000	2010.02.22 12:00:00	140.57	-1030.00	24620.00	IST	SL	-1020.00	110.00	15h 0m
2358	@CL	Buy	2010.03.05 15:00:00	142.71	1.00000	2010.03.05 17:00:00	142.65	-90.00	24530.00	IST	End Of Friday (Time)	-530.00	60.00	2h 0m
2363	@CL	Buy	2010.03.07 20:00:00	142.71	1.00000	2010.03.08 13:00:00	141.71	-1030.00	23500.00	IST	SL	-1060.00	600.00	17h 0m
2399	@CL	Buy	2010.03.31 20:00:00	144.00	1.00000	2010.04.05 12:00:00	147.15	3120.00	26620.00	IST	PT	-220.00	3470.00	4d 16h 0m
2478	@CL	Buy	2010.04.06 11:00:00	147.39	1.00000	2010.04.07 09:00:00	146.39	-1030.00	25590.00	IST	SL	-1070.00	230.00	22h 0m
2521	@CL	Sell	2010.04.19 03:00:00	143.32	1.00000	2010.04.21 03:00:00	144.32	-1030.00	24560.00	IST	SL	-1000.00	1590.00	2d 0h 0m
2615	@CL	Sell	2010.04.27 22:00:00	141.59	1.00000	2010.04.28 09:00:00	142.59	-1030.00	23530.00	IST	SL	-1020.00	620.00	11h 0m
2640	@CL	Sell	2010.05.05 13:00:00	140.87	1.00000	2010.05.06 14:00:00	137.72	3120.00	26650.00	IST	PT	0.00	4090.00	1d 1h 0m
2689	@CL	Sell	2010.05.07 13:00:00	135.29	1.00000	2010.05.07 17:00:00	135.09	170.00	26820.00	IST	End Of Friday (Time)	-520.00	610.00	4h 0m
2698	@CL	Sell	2010.05.20 19:00:00	124.42	1.00000	2010.05.21 01:00:00	125.42	-1030.00	25790.00	IST	SL	-1120.00	210.00	6h 0m
2711	@CL	Buy	2010.06.16 20:00:00	132.09	1.00000	2010.06.17 13:00:00	131.09	-1030.00	24760.00	IST	SL	-1110.00	400.00	17h 0m
2746	@CL	Sell	2010.06.30 19:00:00	128.72	1.00000	2010.07.01 12:00:00	125.57	3120.00	27880.00	IST	PT	-100.00	3250.00	17h 0m
2781	@CL	Sell	2010.07.01 13:00:00	125.96	1.00000	2010.07.02 17:00:00	125.69	240.00	28120.00	IST	End Of Friday (Time)	-840.00	920.00	1d 4h 0m
2836	@CL	Sell	2010.07.05 14:00:00	125.20	1.00000	2010.07.06 06:00:00	126.20	-1030.00	27090.00	IST	SL	-1270.00	690.00	16h 0m
2861	@CL	Buy	2010.07.22 21:00:00	132.22	1.00000	2010.07.23 17:00:00	132.01	-240.00	26850.00	IST	End Of Friday (Time)	-830.00	370.00	20h 0m
2902	@CL	Buy	2010.08.02 14:00:00	134.43	1.00000	2010.08.06 14:00:00	133.43	-1030.00	25820.00	IST	SL	-1400.00	1530.00	4d 0h 0m
3088	@CL	Buy	2010.09.10 16:00:00	129.12	1.00000	2010.09.10 17:00:00	129.12	-30.00	25790.00	IST	End Of Friday (Time)	-60.00	250.00	1h 0m
3092	@CL	Buy	2010.09.30 12:00:00	130.95	1.00000	2010.10.01 17:00:00	133.46	2480.00	28270.00	IST	End Of Friday (Time)	-810.00	2540.00	1d 5h 0m
3149	@CL	Buy	2010.10.05 16:00:00	134.54	1.00000	2010.10.07 13:00:00	133.54	-1030.00	27240.00	IST	SL	-1350.00	1640.00	1d 21h 0m
3236	@CL	Sell	2010.10.19 21:00:00	130.92	1.00000	2010.10.20 04:00:00	131.92	-1030.00	26210.00	IST	SL	-1130.00	60.00	7h 0m
3252	@CL	Buy	2010.11.02 14:00:00	135.06	1.00000	2010.11.05 17:00:00	138.01	2920.00	29130.00	IST	End Of Friday (Time)	-550.00	3100.00	3d 3h 0m
3397	@CL	Sell	2010.11.17 07:00:00	132.89	1.00000	2010.11.19 17:00:00	132.51	350.00	29480.00	IST	End Of Friday (Time)	-920.00	1750.00	2d 10h 0m
3510	@CL	Buy	2010.12.01 19:00:00	137.29	1.00000	2010.12.03 17:00:00	139.91	2590.00	32070.00	IST	End Of Friday (Time)	-530.00	2690.00	1d 22h 0m
3601	@CL	Buy	2010.12.22 10:00:00	140.28	1.00000	2010.12.30 12:00:00	139.28	-1030.00	31040.00	IST	SL	-1220.00	1570.00	8d 2h 0m
3836	@CL	Sell	2011.01.05 11:00:00	138.39	1.00000	2011.01.05 12:00:00	139.39	-1030.00	30010.00	IST	SL	-1640.00	210.00	1h 0m
3840	@CL	Sell	2011.01.06 21:00:00	138.24	1.00000	2011.01.07 09:00:00	139.24	-1030.00	28980.00	IST	SL	-1030.00	20.00	12h 0m
3865	@CL	Sell	2011.01.24 11:00:00	136.76	1.00000	2011.01.28 12:00:00	137.76	-1030.00	27950.00	IST	SL	-1430.00	2700.00	4d 1h

														0m
4052	@CL	Buy	2011.02.21 22:00:00	141.47	1.00000	2011.02.22 10:00:00	140.47	-1030.00	26920.00	IST	SL	-1690.00	2020.00	12h 0m
4078	@CL	Buy	2011.04.03 21:00:00	152.26	1.00000	2011.04.08 04:00:00	155.41	3120.00	30040.00	IST	PT	-910.00	3160.00	4d 7h 0m
4277	@CL	Sell	2011.05.05 12:00:00	147.04	1.00000	2011.05.05 14:00:00	143.89	3120.00	33160.00	IST	PT	-20.00	3270.00	2h 0m
4282	@CL	Buy	2011.05.31 11:00:00	145.24	1.00000	2011.06.01 11:00:00	144.24	-1030.00	32130.00	IST	SL	-1150.00	620.00	1d 0h 0m
4329	@CL	Sell	2011.06.13 19:00:00	139.64	1.00000	2011.06.14 11:00:00	140.64	-1030.00	31100.00	IST	SL	-1200.00	580.00	16h 0m
4363	@CL	Sell	2011.06.15 20:00:00	137.98	1.00000	2011.06.17 04:00:00	134.83	3120.00	34220.00	IST	PT	-300.00	3180.00	1d 8h 0m
4426	@CL	Buy	2011.07.05 19:00:00	139.08	1.00000	2011.07.06 08:00:00	138.08	-1030.00	33190.00	IST	SL	-1100.00	790.00	13h 0m
4453	@CL	Buy	2011.07.07 14:00:00	140.44	1.00000	2011.07.08 09:00:00	139.44	-1030.00	32160.00	IST	SL	-1950.00	820.00	19h 0m
4490	@CL	Sell	2011.08.01 16:00:00	136.84	1.00000	2011.08.03 11:00:00	133.69	3120.00	35280.00	IST	PT	-540.00	3380.00	1d 19h 0m
4573	@CL	Sell	2011.08.03 15:00:00	133.61	1.00000	2011.08.04 12:00:00	130.46	3120.00	38400.00	IST	PT	-680.00	3250.00	21h 0m
4614	@CL	Sell	2011.08.07 23:00:00	126.07	1.00000	2011.08.08 15:00:00	122.92	3120.00	41520.00	IST	PT	-670.00	4200.00	16h 0m
4648	@CL	Buy	2011.09.07 23:00:00	130.98	1.00000	2011.09.08 19:00:00	129.98	-1030.00	40490.00	IST	SL	-1170.00	660.00	20h 0m
4687	@CL	Sell	2011.09.22 02:00:00	125.79	1.00000	2011.09.22 09:00:00	122.64	3120.00	43610.00	IST	PT	-100.00	3350.00	7h 0m
4702	@CL	Buy	2011.10.10 16:00:00	126.61	1.00000	2011.10.11 05:00:00	125.61	-1030.00	42580.00	IST	SL	-1050.00	630.00	13h 0m
4727	@CL	Buy	2011.10.24 17:00:00	132.68	1.00000	2011.10.26 14:00:00	131.68	-1030.00	41550.00	IST	SL	-1050.00	3050.00	1d 21h 0m
4814	@CL	Buy	2011.11.08 15:00:00	137.59	1.00000	2011.11.09 07:00:00	136.59	-1030.00	40520.00	IST	SL	-1470.00	840.00	16h 0m
4847	@CL	Buy	2011.11.11 05:00:00	139.50	1.00000	2011.11.11 17:00:00	140.38	850.00	41370.00	IST	End Of Friday (Time)	-740.00	1000.00	12h 0m
4873	@CL	Buy	2011.11.16 15:00:00	143.22	1.00000	2011.11.17 08:00:00	142.22	-1030.00	40340.00	IST	SL	-2010.00	1350.00	17h 0m
4906	@CL	Sell	2011.12.14 15:00:00	136.39	1.00000	2011.12.16 17:00:00	135.08	1280.00	41620.00	IST	End Of Friday (Time)	-810.00	2680.00	2d 2h 0m
5003	@CL	Sell	2012.01.13 15:00:00	139.65	1.00000	2012.01.13 17:00:00	140.11	-490.00	41130.00	IST	End Of Friday (Time)	-670.00	120.00	2h 0m
5008	@CL	Sell	2012.01.20 15:00:00	139.93	1.00000	2012.01.20 17:00:00	139.18	720.00	41850.00	IST	End Of Friday (Time)	-20.00	1020.00	2h 0m
5013	@CL	Sell	2012.01.22 21:00:00	138.49	1.00000	2012.01.23 06:00:00	139.49	-1030.00	40820.00	IST	SL	-1400.00	80.00	9h 0m
5032	@CL	Sell	2012.02.01 22:00:00	138.37	1.00000	2012.02.03 17:00:00	138.63	-290.00	40530.00	IST	End Of Friday (Time)	-470.00	2120.00	1d 19h 0m
5117	@CL	Buy	2012.02.14 11:00:00	142.28	1.00000	2012.02.14 14:00:00	141.28	-1030.00	39500.00	IST	SL	-1170.00	140.00	3h 0m
5124	@CL	Buy	2012.02.15 05:00:00	142.45	1.00000	2012.02.17 17:00:00	144.75	2270.00	41770.00	IST	End Of Friday (Time)	-790.00	2370.00	2d 12h 0m
5241	@CL	Buy	2012.02.20 06:00:00	145.68	1.00000	2012.02.23 17:00:00	148.83	3120.00	44890.00	IST	PT	-590.00	3540.00	3d 11h 0m
5396	@CL	Buy	2012.02.23 21:00:00	149.01	1.00000	2012.02.24 17:00:00	150.18	1140.00	46030.00	IST	End Of Friday (Time)	-580.00	1420.00	20h 0m
5437	@CL	Buy	2012.02.26 20:00:00	150.05	1.00000	2012.02.27 04:00:00	149.05	-1030.00	45000.00	IST	SL	-1060.00	90.00	8h 0m
5455	@CL	Sell	2012.03.22 15:00:00	144.99	1.00000	2012.03.23 05:00:00	145.99	-1030.00	43970.00	IST	SL	-1090.00	80.00	14h 0m
5482	@CL	Sell	2012.03.28	145.52	1.00000	2012.03.29	142.37	3120.00	47090.00	IST	PT	-220.00	3350.00	21h

			17:00:00			14:00:00								0m	
5523	@CL	Sell	2012.03.29 15:00:00	142.56	1.00000	2012.03.29 23:00:00	143.56	-1030.00	46060.00	IST	SL	-1080.00	90.00	8h 0m	
5538	@CL	Sell	2012.04.02 09:00:00	142.52	1.00000	2012.04.02 11:00:00	143.52	-1030.00	45030.00	IST	SL	-1630.00	420.00	2h 0m	
5543	@CL	Sell	2012.04.04 16:00:00	141.82	1.00000	2012.04.05 11:00:00	142.82	-1030.00	44000.00	IST	SL	-1200.00	410.00	19h 0m	
5580	@CL	Buy	2012.05.01 16:00:00	145.76	1.00000	2012.05.02 12:00:00	144.76	-1030.00	42970.00	IST	SL	-1250.00	20.00	20h 0m	
5619	@CL	Sell	2012.05.04 09:00:00	140.47	1.00000	2012.05.04 13:00:00	137.32	3120.00	46090.00	IST	PT	-290.00	3370.00	4h 0m	
5629	@CL	Sell	2012.05.30 12:00:00	126.85	1.00000	2012.06.01 08:00:00	123.70	3120.00	49210.00	IST	PT	-680.00	3500.00	1d 20h 0m	
5714	@CL	Sell	2012.06.20 21:00:00	119.70	1.00000	2012.06.22 04:00:00	116.55	3120.00	52330.00	IST	PT	-310.00	3190.00	1d 7h 0m	
5776	@CL	Buy	2012.07.03 14:00:00	126.67	1.00000	2012.07.04 04:00:00	125.67	-1030.00	51300.00	IST	SL	-1210.00	50.00	14h 0m	
5803	@CL	Buy	2012.07.05 12:00:00	126.78	1.00000	2012.07.05 17:00:00	125.78	-1030.00	50270.00	IST	SL	-1180.00	0.00	5h 0m	
5814	@CL	Buy	2012.07.17 14:00:00	127.74	1.00000	2012.07.19 12:00:00	130.89	3120.00	53390.00	IST	PT	-260.00	3630.00	1d 22h 0m	
5904	@CL	Buy	2012.08.07 09:00:00	131.12	1.00000	2012.08.10 17:00:00	131.92	770.00	54160.00	IST	End Of Friday (Time)	-840.00	2170.00	3d 8h 0m	
6059	@CL	Buy	2012.08.21 14:00:00	135.64	1.00000	2012.08.22 08:00:00	134.64	-1030.00	53130.00	IST	SL	-1000.00	270.00	18h 0m	
6094	@CL	Buy	2012.08.23 05:00:00	136.28	1.00000	2012.08.23 13:00:00	135.28	-1030.00	52100.00	IST	SL	-1180.00	220.00	8h 0m	
6112	@CL	Buy	2012.09.13 15:00:00	136.02	1.00000	2012.09.14 17:00:00	137.29	1240.00	53340.00	IST	End Of Friday (Time)	-80.00	2670.00	1d 2h 0m	
6163	@CL	Sell	2012.09.19 15:00:00	129.95	1.00000	2012.09.20 16:00:00	130.95	-1030.00	52310.00	IST	SL	-1080.00	1030.00	1d 1h 0m	
6213	@CL	Sell	2012.10.03 20:00:00	126.10	1.00000	2012.10.04 09:00:00	127.10	-1030.00	51280.00	IST	SL	-1090.00	230.00	13h 0m	
6241	@CL	Sell	2012.10.22 20:00:00	126.76	1.00000	2012.10.23 11:00:00	123.61	3120.00	54400.00	IST	PT	-110.00	3490.00	15h 0m	
6273	@CL	Buy	2012.11.19 15:00:00	126.65	1.00000	2012.11.20 04:00:00	125.65	-1030.00	53370.00	IST	SL	-1050.00	220.00	13h 0m	
6299	@CL	Sell	2012.12.06 16:00:00	123.30	1.00000	2012.12.07 17:00:00	123.08	190.00	53560.00	IST	End Of Friday (Time)	-690.00	460.00	1d 1h 0m	
6348	@CL	Buy	2012.12.19 16:00:00	126.53	1.00000	2012.12.20 22:00:00	125.53	-1030.00	52530.00	IST	SL	-1070.00	540.00	1d 6h 0m	
6406	@CL	Buy	2012.12.26 15:00:00	127.36	1.00000	2012.12.28 17:00:00	127.23	-160.00	52370.00	IST	End Of Friday (Time)	-780.00	660.00	2d 2h 0m	
6503	@CL	Buy	2013.01.02 03:00:00	129.34	1.00000	2013.01.04 06:00:00	128.34	-1030.00	51340.00	IST	SL	-1290.00	1060.00	2d 3h 0m	
6602	@CL	Buy	2013.01.17 13:00:00	131.85	1.00000	2013.01.18 17:00:00	131.91	30.00	51370.00	IST	End Of Friday (Time)	-390.00	750.00	1d 4h 0m	
6657	@CL	Buy	2013.01.22 17:00:00	132.77	1.00000	2013.01.23 14:00:00	131.77	-1030.00	50340.00	IST	SL	-1050.00	250.00	21h 0m	
6698	@CL	Buy	2013.01.29 16:00:00	133.53	1.00000	2013.02.01 17:00:00	133.66	100.00	50440.00	IST	End Of Friday (Time)	-920.00	810.00	3d 1h 0m	
6839	@CL	Sell	2013.02.20 17:00:00	130.45	1.00000	2013.02.22 17:00:00	128.88	1540.00	51980.00	IST	End Of Friday (Time)	-20.00	2460.00	2d 0h 0m	
6932	@CL	Sell	2013.02.25 23:00:00	127.97	1.00000	2013.02.26 11:00:00	128.97	-1030.00	50950.00	IST	SL	-1020.00	350.00	12h 0m	
6957	@CL	Buy	2013.03.25 15:00:00	129.79	1.00000	2013.04.04 09:00:00	128.79	-1030.00	49920.00	IST	SL	-1670.00	3110.00	9d 18h 0m	
7266	@CL	Sell	2013.04.12 15:00:00	126.46	1.00000	2013.04.12 17:00:00	125.98	450.00	50370.00	IST	End Of Friday	-480.00	540.00	2h 0m	

(Time)

7271	@CL	Sell	2013.04.14 22:00:00	125.70	1.00000	2013.04.15 17:00:00	122.55	3120.00	53490.00	IST	PT	-20.00	3380.00	19h 0m
7311	@CL	Sell	2013.04.17 23:00:00	120.99	1.00000	2013.04.18 04:00:00	121.99	-1030.00	52460.00	IST	SL	-1020.00	10.00	5h 0m
7322	@CL	Buy	2013.04.29 20:00:00	129.23	1.00000	2013.04.30 11:00:00	128.23	-1030.00	51430.00	IST	SL	-1140.00	180.00	15h 0m
7353	@CL	Buy	2013.05.06 00:00:00	131.26	1.00000	2013.05.06 09:00:00	130.26	-1030.00	50400.00	IST	SL	-1620.00	300.00	9h 0m
7372	@CL	Sell	2013.05.23 03:00:00	128.08	1.00000	2013.05.24 17:00:00	128.38	-330.00	50070.00	IST	End Of Friday (Time)	-920.00	1330.00	1d 14h 0m
7447	@CL	Buy	2013.06.07 16:00:00	130.68	1.00000	2013.06.07 17:00:00	130.73	20.00	50090.00	IST	End Of Friday (Time)	-40.00	110.00	1h 0m
7450	@CL	Buy	2013.06.14 14:00:00	132.37	1.00000	2013.06.14 17:00:00	132.37	-30.00	50060.00	IST	End Of Friday (Time)	-200.00	210.00	3h 0m
7457	@CL	Buy	2013.06.17 11:00:00	132.80	1.00000	2013.06.19 23:00:00	131.80	-1030.00	49030.00	IST	SL	-1010.00	730.00	2d 12h 0m
7572	@CL	Sell	2013.06.21 17:00:00	128.16	1.00000	2013.06.21 17:00:00	128.19	-60.00	48970.00	IST	End Of Friday (Time)	-110.00	60.00	0s
7574	@CL	Buy	2013.07.03 01:00:00	135.97	1.00000	2013.07.03 13:00:00	134.97	-1030.00	47940.00	IST	SL	-1130.00	510.00	12h 0m
7599	@CL	Buy	2013.07.05 17:00:00	137.53	1.00000	2013.07.05 17:00:00	137.80	240.00	48180.00	IST	End Of Friday (Time)	-10.00	280.00	0s
7601	@CL	Buy	2013.07.18 20:00:00	142.47	1.00000	2013.07.19 12:00:00	141.47	-1030.00	47150.00	IST	SL	-1000.00	910.00	16h 0m
7635	@CL	Sell	2013.07.30 16:00:00	137.60	1.00000	2013.07.31 12:00:00	138.60	-1030.00	46120.00	IST	SL	-1340.00	220.00	20h 0m
7674	@CL	Buy	2013.08.27 14:00:00	143.89	1.00000	2013.08.28 01:00:00	147.04	3120.00	49240.00	IST	PT	-360.00	3170.00	11h 0m
7696	@CL	Sell	2013.09.17 17:00:00	140.53	1.00000	2013.09.18 04:00:00	141.53	-1030.00	48210.00	IST	SL	-1000.00	180.00	11h 0m
7717	@CL	Sell	2013.09.23 15:00:00	139.44	1.00000	2013.09.27 17:00:00	138.66	750.00	48960.00	IST	End Of Friday (Time)	-330.00	1430.00	4d 2h 0m
7906	@CL	Sell	2013.10.17 19:00:00	137.11	1.00000	2013.10.18 17:00:00	137.25	-170.00	48790.00	IST	End Of Friday (Time)	-990.00	250.00	22h 0m
7951	@CL	Sell	2013.10.21 11:00:00	136.55	1.00000	2013.10.23 06:00:00	133.40	3120.00	51910.00	IST	PT	0.00	3330.00	1d 19h 0m
8034	@CL	Sell	2013.10.24 11:00:00	132.37	1.00000	2013.10.24 20:00:00	133.37	-1030.00	50880.00	IST	SL	-1010.00	300.00	9h 0m
8051	@CL	Sell	2013.11.03 21:00:00	130.69	1.00000	2013.11.08 17:00:00	130.49	170.00	51050.00	IST	End Of Friday (Time)	-830.00	1500.00	4d 20h 0m
8277	@CL	Sell	2013.11.27 13:00:00	127.75	1.00000	2013.11.29 10:00:00	128.75	-1030.00	50020.00	IST	SL	-1000.00	370.00	1d 21h 0m
8358	@CL	Buy	2013.12.03 16:00:00	131.63	1.00000	2013.12.06 17:00:00	133.38	1720.00	51740.00	IST	End Of Friday (Time)	-10.00	2050.00	3d 1h 0m
8499	@CL	Buy	2013.12.19 17:00:00	134.07	1.00000	2013.12.20 17:00:00	134.51	410.00	52150.00	IST	End Of Friday (Time)	-200.00	660.00	1d 0h 0m
8546	@CL	Buy	2013.12.27 15:00:00	135.84	1.00000	2013.12.27 17:00:00	135.44	-430.00	51720.00	IST	End Of Friday (Time)	-400.00	60.00	2h 0m
8551	@CL	Sell	2014.01.02 16:00:00	130.86	1.00000	2014.01.03 17:00:00	129.55	1280.00	53000.00	IST	End Of Friday (Time)	-210.00	1670.00	1d 1h 0m
8601	@CL	Buy	2014.01.22 14:00:00	131.95	1.00000	2014.01.24 17:00:00	132.02	40.00	53040.00	IST	End Of Friday (Time)	-570.00	1020.00	2d 3h 0m

8701	@CL	Buy	2014.02.18 21:00:00	137.96	1.00000	2014.02.21 17:00:00	137.94	-50.00	52990.00	IST	End Of Friday (Time)	-710.00	890.00	2d 20h 0m
8834	@CL	Buy	2014.03.03 00:00:00	139.34	1.00000	2014.03.05 10:00:00	138.34	-1030.00	51960.00	IST	SL	-1180.00	1440.00	2d 10h 0m
8947	@CL	Sell	2014.03.06 13:00:00	136.31	1.00000	2014.03.06 15:00:00	137.31	-1030.00	50930.00	IST	SL	-1000.00	620.00	2h 0m
8953	@CL	Sell	2014.03.11 19:00:00	135.04	1.00000	2014.03.14 17:00:00	134.55	460.00	51390.00	IST	End Of Friday (Time)	-120.00	1930.00	2d 22h 0m
9090	@CL	Buy	2014.03.27 13:00:00	137.34	1.00000	2014.03.28 17:00:00	137.51	140.00	51530.00	IST	End Of Friday (Time)	-240.00	820.00	1d 4h 0m
9145	@CL	Buy	2014.04.08 20:00:00	138.23	1.00000	2014.04.11 17:00:00	139.26	1000.00	52530.00	IST	End Of Friday (Time)	-280.00	1960.00	2d 21h 0m
9280	@CL	Sell	2014.04.25 15:00:00	137.73	1.00000	2014.04.25 17:00:00	137.61	90.00	52620.00	IST	End Of Friday (Time)	-20.00	280.00	2h 0m
9285	@CL	Sell	2014.04.30 15:00:00	136.54	1.00000	2014.05.02 17:00:00	136.89	-380.00	52240.00	IST	End Of Friday (Time)	-560.00	840.00	2d 2h 0m
9382	@CL	Buy	2014.05.13 21:00:00	138.82	1.00000	2014.05.16 17:00:00	139.26	410.00	52650.00	IST	End Of Friday (Time)	-390.00	770.00	2d 20h 0m
9515	@CL	Buy	2014.05.20 23:00:00	140.48	1.00000	2014.05.23 17:00:00	142.00	1490.00	54140.00	IST	End Of Friday (Time)	-60.00	1630.00	2d 18h 0m
9644	@CL	Buy	2014.06.10 02:00:00	142.31	1.00000	2014.06.13 17:00:00	144.38	2040.00	56180.00	IST	End Of Friday (Time)	-720.00	2920.00	3d 15h 0m
9813	@CL	Sell	2014.06.30 08:00:00	143.62	1.00000	2014.07.04 13:00:00	142.16	1430.00	57610.00	IST	End Of Friday	-860.00	1590.00	4d 5h 0m
10010	@CL	Sell	2014.07.07 16:00:00	141.87	1.00000	2014.07.11 17:00:00	139.06	2780.00	60390.00	IST	End Of Friday (Time)	-720.00	3040.00	4d 1h 0m
10197	@CL	Sell	2014.07.15 15:00:00	138.02	1.00000	2014.07.16 03:00:00	139.02	-1030.00	59360.00	IST	SL	-1060.00	90.00	12h 0m
10220	@CL	Sell	2014.07.30 23:00:00	138.48	1.00000	2014.08.01 17:00:00	136.55	1900.00	61260.00	IST	End Of Friday (Time)	-290.00	2470.00	1d 18h 0m
10303	@CL	Sell	2014.08.14 20:00:00	133.86	1.00000	2014.08.15 14:00:00	134.86	-1030.00	60230.00	IST	SL	-1090.00	170.00	18h 0m
10340	@CL	Sell	2014.08.18 15:00:00	133.51	1.00000	2014.08.22 17:00:00	133.14	340.00	60570.00	IST	End Of Friday (Time)	-720.00	1230.00	4d 2h 0m
10529	@CL	Buy	2014.09.01 04:00:00	135.45	1.00000	2014.09.02 10:00:00	134.45	-1030.00	59540.00	IST	SL	-1150.00	220.00	1d 6h 0m
10580	@CL	Sell	2014.09.08 14:00:00	132.00	1.00000	2014.09.08 17:00:00	133.00	-1030.00	58510.00	IST	SL	-1030.00	170.00	3h 0m
10587	@CL	Sell	2014.09.10 16:00:00	131.39	1.00000	2014.09.11 15:00:00	132.39	-1030.00	57480.00	IST	SL	-1380.00	1180.00	23h 0m
10632	@CL	Sell	2014.09.15 01:00:00	131.20	1.00000	2014.09.15 10:00:00	132.20	-1030.00	56450.00	IST	SL	-1010.00	260.00	9h 0m
10651	@CL	Buy	2014.09.29 19:00:00	135.12	1.00000	2014.09.30 11:00:00	134.12	-1030.00	55420.00	IST	SL	-1220.00	560.00	16h 0m
10684	@CL	Sell	2014.10.02 09:00:00	130.03	1.00000	2014.10.02 10:00:00	131.03	-1030.00	54390.00	IST	SL	-1130.00	490.00	1h 0m
10687	@CL	Sell	2014.10.03 16:00:00	130.48	1.00000	2014.10.03 17:00:00	130.49	-40.00	54350.00	IST	End Of Friday (Time)	-160.00	200.00	1h 0m
10690	@CL	Sell	2014.10.08 05:00:00	128.73	1.00000	2014.10.09 17:00:00	125.58	3120.00	57470.00	IST	PT	-560.00	3580.00	1d 12h 0m
10762	@CL	Sell	2014.10.14 21:00:00	123.41	1.00000	2014.10.16 14:00:00	124.41	-1030.00	56440.00	IST	SL	-2500.00	2480.00	1d 17h 0m



10843	@CL	Sell	2014.10.31 15:00:00	121.88	1.00000	2014.10.31 17:00:00	122.46	-610.00	55830.00	IST	End Of Friday (Time)	-730.00	0.00	2h 0m
10848	@CL	Sell	2014.11.03 21:00:00	120.13	1.00000	2014.11.05 11:00:00	121.13	-1030.00	54800.00	IST	SL	-1050.00	2460.00	1d 14h 0m
10923	@CL	Sell	2014.11.13 21:00:00	116.21	1.00000	2014.11.14 11:00:00	117.21	-1030.00	53770.00	IST	SL	-1080.00	1080.00	14h 0m
10952	@CL	Sell	2014.11.27 03:00:00	114.74	1.00000	2014.11.27 12:00:00	111.59	3120.00	56890.00	IST	PT	-310.00	5080.00	9h 0m
10971	@CL	Sell	2014.11.27 20:00:00	110.47	1.00000	2014.11.28 09:00:00	111.47	-1030.00	55860.00	IST	SL	-1060.00	680.00	13h 0m
10998	@CL	Sell	2014.12.12 17:00:00	99.64	1.00000	2014.12.12 17:00:00	99.38	230.00	56090.00	IST	End Of Friday (Time)	-30.00	310.00	0s
11000	@CL	Sell	2014.12.15 17:00:00	97.22	1.00000	2014.12.16 12:00:00	98.22	-1030.00	55060.00	IST	SL	-1880.00	1620.00	19h 0m
11038	@CL	Sell	2014.12.31 14:00:00	94.44	1.00000	2014.12.31 16:00:00	95.44	-1030.00	54030.00	IST	SL	-1190.00	340.00	2h 0m
11044	@CL	Sell	2015.01.05 00:00:00	93.39	1.00000	2015.01.06 05:00:00	90.24	3120.00	57150.00	IST	PT	-410.00	3260.00	1d 5h 0m
11102	@CL	Sell	2015.01.26 00:00:00	86.20	1.00000	2015.01.26 09:00:00	87.20	-1030.00	56120.00	IST	SL	-1070.00	320.00	9h 0m
11121	@CL	Buy	2015.02.02 12:00:00	89.66	1.00000	2015.02.03 13:00:00	92.81	3120.00	59240.00	IST	PT	-400.00	3730.00	1d 1h 0m
11171	@CL	Sell	2015.02.23 13:00:00	89.68	1.00000	2015.02.23 14:00:00	90.68	-1030.00	58210.00	IST	SL	-1120.00	380.00	1h 0m
11174	@CL	Sell	2015.02.23 17:00:00	89.47	1.00000	2015.02.24 10:00:00	90.47	-1030.00	57180.00	IST	SL	-1100.00	550.00	17h 0m
11208	@CL	Sell	2015.03.12 19:00:00	87.54	1.00000	2015.03.13 17:00:00	85.75	1760.00	58940.00	IST	End Of Friday (Time)	-420.00	2080.00	22h 0m
11253	@CL	Sell	2015.03.17 21:00:00	83.09	1.00000	2015.03.18 15:00:00	84.09	-1030.00	57910.00	IST	SL	-2390.00	570.00	18h 0m
11290	@CL	Buy	2015.03.26 09:00:00	89.83	1.00000	2015.03.26 10:00:00	88.83	-1030.00	56880.00	IST	SL	-1240.00	90.00	1h 0m
11293	@CL	Buy	2015.04.06 20:00:00	90.39	1.00000	2015.04.08 13:00:00	89.39	-1030.00	55850.00	IST	SL	-1120.00	2230.00	1d 17h 0m
11374	@CL	Buy	2015.04.15 17:00:00	93.96	1.00000	2015.04.17 17:00:00	94.28	290.00	56140.00	IST	End Of Friday (Time)	-720.00	1540.00	2d 0h 0m
11467	@CL	Buy	2015.04.29 19:00:00	95.23	1.00000	2015.05.01 17:00:00	95.87	610.00	56750.00	IST	End Of Friday (Time)	-230.00	1350.00	1d 22h 0m
11558	@CL	Buy	2015.05.05 14:00:00	97.37	1.00000	2015.05.07 10:00:00	96.37	-1030.00	55720.00	IST	SL	-1100.00	1890.00	1d 20h 0m
11643	@CL	Sell	2015.05.19 16:00:00	93.79	1.00000	2015.05.20 23:00:00	94.79	-1030.00	54690.00	IST	SL	-1130.00	40.00	1d 7h 0m
11702	@CL	Sell	2015.05.26 19:00:00	94.02	1.00000	2015.05.29 11:00:00	95.02	-1030.00	53660.00	IST	SL	-1030.00	1810.00	2d 16h 0m
11829	@CL	Sell	2015.06.28 23:00:00	94.12	1.00000	2015.07.03 12:00:00	90.97	3120.00	56780.00	IST	PT	-890.00	3390.00	4d 13h 0m
12036	@CL	Sell	2015.07.05 21:00:00	90.11	1.00000	2015.07.07 10:00:00	86.96	3120.00	59900.00	IST	PT	-550.00	3530.00	1d 13h 0m
12109	@CL	Sell	2015.07.08 03:00:00	87.10	1.00000	2015.07.08 07:00:00	88.10	-1030.00	58870.00	IST	SL	-1090.00	230.00	4h 0m
12119	@CL	Sell	2015.07.22 21:00:00	84.12	1.00000	2015.07.24 17:00:00	82.90	1190.00	60060.00	IST	End Of Friday (Time)	-360.00	1550.00	1d 20h 0m
12206	@CL	Sell	2015.07.27 22:00:00	81.95	1.00000	2015.07.28 12:00:00	82.95	-1030.00	59030.00	IST	SL	-1340.00	420.00	14h 0m
12235	@CL	Sell	2015.08.03 19:00:00	80.20	1.00000	2015.08.05 09:00:00	81.20	-1030.00	58000.00	IST	SL	-1120.00	60.00	1d 14h 0m
12311	@CL	Sell	2015.08.09 23:00:00	78.51	1.00000	2015.08.10 11:00:00	79.51	-1030.00	56970.00	IST	SL	-1120.00	120.00	12h 0m

End

12336	@CL	Sell	2015.08.19 20:00:00	75.19	1.00000	2015.08.21 17:00:00	74.36	800.00	57770.00	IST	Of Friday (Time)	-730.00	1220.00	1d 21h 0m
12425	@CL	Sell	2015.08.24 02:00:00	73.44	1.00000	2015.08.27 04:00:00	74.44	-1030.00	56740.00	IST	SL	-1000.00	1580.00	3d 2h 0m
12568	@CL	Buy	2015.08.31 17:00:00	82.66	1.00000	2015.08.31 21:00:00	81.66	-1030.00	55710.00	IST	SL	-1320.00	20.00	4h 0m
12576	@CL	Buy	2015.10.06 15:00:00	81.41	1.00000	2015.10.09 17:00:00	83.05	1610.00	57320.00	IST	End Of Friday (Time)	-150.00	3070.00	3d 2h 0m
12719	@CL	Sell	2015.10.27 15:00:00	76.11	1.00000	2015.10.28 11:00:00	77.11	-1030.00	56290.00	IST	SL	-2590.00	160.00	20h 0m
12758	@CL	Buy	2015.11.03 19:00:00	80.81	1.00000	2015.11.04 12:00:00	79.81	-1030.00	55260.00	IST	SL	-1410.00	540.00	17h 0m
12793	@CL	Sell	2015.11.12 14:00:00	74.84	1.00000	2015.11.13 17:00:00	73.81	1000.00	56260.00	IST	End Of Friday (Time)	-510.00	1470.00	1d 3h 0m
12847	@CL	Sell	2015.12.02 17:00:00	71.97	1.00000	2015.12.03 13:00:00	72.97	-1030.00	55230.00	IST	SL	-1630.00	80.00	20h 0m
12887	@CL	Sell	2015.12.07 23:00:00	69.60	1.00000	2015.12.09 11:00:00	70.60	-1030.00	54200.00	IST	SL	-1210.00	1140.00	1d 12h 0m
12958	@CL	Sell	2015.12.09 13:00:00	69.13	1.00000	2015.12.11 17:00:00	67.18	1920.00	56120.00	IST	End Of Friday (Time)	-230.00	2150.00	2d 4h 0m
13059	@CL	Sell	2016.01.06 11:00:00	65.05	1.00000	2016.01.08 17:00:00	63.06	1960.00	58080.00	IST	End Of Friday (Time)	-280.00	2770.00	2d 6h 0m
13164	@CL	Sell	2016.01.11 16:00:00	61.47	1.00000	2016.01.15 17:00:00	59.71	1730.00	59810.00	IST	End Of Friday (Time)	-860.00	2380.00	4d 1h 0m
13308	@CL	Sell	2016.02.09 19:00:00	57.39	1.00000	2016.02.12 17:00:00	57.52	-160.00	59650.00	IST	End Of Friday (Time)	-860.00	2310.00	2d 22h 0m
13445	@CL	Buy	2016.03.04 17:00:00	62.38	1.00000	2016.03.04 17:00:00	62.49	80.00	59730.00	IST	End Of Friday (Time)	-50.00	120.00	0s
13446	@CL	Buy	2016.03.07 15:00:00	63.84	1.00000	2016.03.08 11:00:00	62.84	-1030.00	58700.00	IST	SL	-1090.00	710.00	20h 0m
13485	@CL	Buy	2016.03.18 12:00:00	66.44	1.00000	2016.03.18 17:00:00	65.44	-1030.00	57670.00	IST	SL	-1000.00	0.00	5h 0m
13496	@CL	Sell	2016.04.01 15:00:00	61.33	1.00000	2016.04.01 17:00:00	61.05	250.00	57920.00	IST	End Of Friday (Time)	-240.00	280.00	2h 0m
13501	@CL	Sell	2016.04.04 21:00:00	59.83	1.00000	2016.04.05 17:00:00	60.83	-1030.00	56890.00	IST	SL	-1170.00	170.00	20h 0m
13542	@CL	Buy	2016.04.12 17:00:00	66.32	1.00000	2016.04.14 03:00:00	65.32	-1030.00	55860.00	IST	SL	-1050.00	400.00	1d 10h 0m
13607	@CL	Buy	2016.04.27 11:00:00	68.02	1.00000	2016.04.27 12:00:00	66.91	-1140.00	54720.00	IST	SL	-1210.00	50.00	1h 0m
13610	@CL	Buy	2016.04.27 21:00:00	68.27	1.00000	2016.04.29 17:00:00	69.02	720.00	55440.00	IST	End Of Friday (Time)	-300.00	1540.00	1d 20h 0m
13698	@CL	Buy	2016.05.16 15:00:00	70.56	1.00000	2016.05.19 11:00:00	69.56	-1030.00	54410.00	IST	SL	-1030.00	1270.00	2d 20h 0m
13829	@CL	Buy	2016.06.07 14:00:00	72.34	1.00000	2016.06.10 15:00:00	71.34	-1030.00	53380.00	IST	SL	-1220.00	1600.00	3d 1h 0m
13970	@CL	Sell	2016.06.16 15:00:00	68.61	1.00000	2016.06.17 11:00:00	69.61	-1030.00	52350.00	IST	SL	-1300.00	590.00	20h 0m
14009	@CL	Sell	2016.06.27 14:00:00	67.77	1.00000	2016.06.28 02:00:00	68.77	-1030.00	51320.00	IST	SL	-1040.00	320.00	12h 0m
14032	@CL	Sell	2016.07.06 03:00:00	68.08	1.00000	2016.07.06 14:00:00	69.08	-1030.00	50290.00	IST	SL	-1100.00	540.00	11h 0m
14055	@CL	Sell	2016.07.07 19:00:00	66.81	1.00000	2016.07.08 17:00:00	66.74	40.00	50330.00	IST	End Of Friday (Time)	-780.00	420.00	22h 0m
			2016.07.22			2016.07.22					End Of			1h

14102	@CL	Sell	16:00:00	65.03	1.00000	17:00:00	65.11	-110.00	50220.00	IST	Friday (Time)	-90.00	20.00	0m	
14106	@CL	Sell	2016.07.27 16:00:00	62.93	1.00000	2016.07.29 17:00:00	62.23	670.00	50890.00	IST	End Of Friday (Time)	-140.00	1510.00	2d 1h 0m	
14201	@CL	Buy	2016.08.12 06:00:00	64.70	1.00000	2016.08.12 17:00:00	65.49	760.00	51650.00	IST	End Of Friday (Time)	-570.00	870.00	11h 0m	
14224	@CL	Buy	2016.08.15 15:00:00	66.41	1.00000	2016.08.19 17:00:00	69.22	2780.00	54430.00	IST	End Of Friday (Time)	-310.00	3050.00	4d 2h 0m	
14413	@CL	Sell	2016.08.31 16:00:00	64.82	1.00000	2016.09.02 17:00:00	64.30	490.00	54920.00	IST	End Of Friday (Time)	-360.00	1720.00	2d 1h 0m	
14508	@CL	Buy	2016.09.28 21:00:00	66.70	1.00000	2016.09.30 17:00:00	67.58	850.00	55770.00	IST	End Of Friday (Time)	-570.00	1150.00	1d 20h 0m	
14595	@CL	Buy	2016.10.03 10:00:00	68.15	1.00000	2016.10.07 17:00:00	69.08	900.00	56670.00	IST	End Of Friday (Time)	-760.00	2120.00	4d 7h 0m	
14795	@CL	Sell	2016.10.25 23:00:00	68.44	1.00000	2016.10.28 17:00:00	67.75	660.00	57330.00	IST	End Of Friday (Time)	-750.00	930.00	2d 18h 0m	
14924	@CL	Sell	2016.10.30 20:00:00	67.40	1.00000	2016.11.02 11:00:00	64.25	3120.00	60450.00	IST	PT	-430.00	3310.00	2d 15h 0m	
15047	@CL	Sell	2016.11.03 19:00:00	63.72	1.00000	2016.11.04 17:00:00	63.22	470.00	60920.00	IST	End Of Friday (Time)	-240.00	1060.00	22h 0m	
15092	@CL	Buy	2016.11.21 11:00:00	65.98	1.00000	2016.11.25 12:00:00	64.98	-1030.00	59890.00	IST	SL	-1410.00	1610.00	4d 1h 0m	
15257	@CL	Buy	2016.11.30 20:00:00	67.58	1.00000	2016.12.02 17:00:00	70.07	2460.00	62350.00	IST	End Of Friday (Time)	-120.00	2610.00	1d 21h 0m	
15346	@CL	Buy	2016.12.05 09:00:00	70.48	1.00000	2016.12.05 15:00:00	69.48	-1030.00	61320.00	IST	SL	-1010.00	190.00	6h 0m	
15359	@CL	Buy	2016.12.12 00:00:00	72.33	1.00000	2016.12.12 12:00:00	71.33	-1030.00	60290.00	IST	SL	-1140.00	550.00	12h 0m	
15384	@CL	Buy	2017.01.03 10:00:00	72.19	1.00000	2017.01.03 12:00:00	71.19	-1030.00	59260.00	IST	SL	-2210.00	380.00	2h 0m	
15389	@CL	Sell	2017.01.09 21:00:00	69.41	1.00000	2017.01.12 09:00:00	70.41	-1030.00	58230.00	IST	SL	-1150.00	1300.00	2d 12h 0m	
15507	@CL	Sell	2017.02.07 15:00:00	68.52	1.00000	2017.02.09 06:00:00	69.52	-1030.00	57200.00	IST	SL	-1040.00	770.00	1d 15h 0m	
15582	@CL	Sell	2017.03.02 14:00:00	68.88	1.00000	2017.03.03 17:00:00	69.24	-390.00	56810.00	IST	End Of Friday (Time)	-550.00	300.00	1d 3h 0m	
15635	@CL	Sell	2017.03.08 17:00:00	66.32	1.00000	2017.03.10 17:00:00	64.43	1860.00	58670.00	IST	End Of Friday (Time)	-560.00	1970.00	2d 0h 0m	
15729	@CL	Buy	2017.03.30 17:00:00	65.85	1.00000	2017.03.31 17:00:00	66.34	460.00	59130.00	IST	End Of Friday (Time)	-460.00	490.00	1d 0h 0m	
15776	@CL	Buy	2017.04.02 20:00:00	66.10	1.00000	2017.04.07 17:00:00	67.78	1650.00	60780.00	IST	End Of Friday (Time)	-730.00	2330.00	4d 21h 0m	
16003	@CL	Sell	2017.04.21 16:00:00	64.75	1.00000	2017.04.21 17:00:00	64.72	0.00	60780.00	IST	End Of Friday (Time)	0.00	200.00	1h 0m	
16006	@CL	Sell	2017.05.04 21:00:00	60.64	1.00000	2017.05.05 11:00:00	61.64	-1030.00	59750.00	IST	SL	-1050.00	1790.00	14h 0m	
16035	@CL	Buy	2017.05.22 00:00:00	65.86	1.00000	2017.05.25 07:00:00	64.86	-1030.00	58720.00	IST	SL	-1050.00	870.00	3d 7h 0m	
16188	@CL	Sell	2017.06.02	62.04	1.00000	2017.06.02	62.47	-460.00	58260.00	IST	End Of	-760.00	320.00	8h	

			09:00:00			17:00:00					Friday (Time)			0m	
16205	@CL	Sell	2017.06.07 19:00:00	60.58	1.00000	2017.06.09 17:00:00	60.63	-80.00	58180.00	IST	End Of Friday (Time)	-330.00	650.00	1d 22h 0m	
16296	@CL	Sell	2017.06.20 13:00:00	57.78	1.00000	2017.06.23 17:00:00	57.68	70.00	58250.00	IST	End Of Friday (Time)	-900.00	1220.00	3d 4h 0m	
16443	@CL	Buy	2017.07.02 21:00:00	60.80	1.00000	2017.07.05 11:00:00	59.80	-1030.00	57220.00	IST	SL	-1080.00	1030.00	2d 14h 0m	
16542	@CL	Buy	2017.07.25 23:00:00	62.63	1.00000	2017.07.28 17:00:00	64.14	1480.00	58700.00	IST	End Of Friday (Time)	-420.00	1520.00	2d 18h 0m	
16671	@CL	Buy	2017.07.31 21:00:00	64.52	1.00000	2017.08.01 12:00:00	63.52	-1030.00	57670.00	IST	SL	-1810.00	250.00	15h 0m	
16702	@CL	Sell	2017.08.11 06:00:00	62.53	1.00000	2017.08.11 17:00:00	63.13	-630.00	57040.00	IST	End Of Friday (Time)	-790.00	210.00	11h 0m	
16725	@CL	Sell	2017.08.14 19:00:00	61.83	1.00000	2017.08.18 13:00:00	62.83	-1030.00	56010.00	IST	SL	-1050.00	1010.00	3d 18h 0m	
16900	@CL	Sell	2017.08.28 17:00:00	60.90	1.00000	2017.09.01 17:00:00	61.55	-680.00	55330.00	IST	End Of Friday (Time)	-770.00	1120.00	4d 0h 0m	
17085	@CL	Buy	2017.09.06 13:00:00	63.58	1.00000	2017.09.08 11:00:00	62.58	-1030.00	54300.00	IST	SL	-1340.00	40.00	1d 22h 0m	
17175	@CL	Buy	2017.09.25 19:00:00	65.81	1.00000	2017.09.29 17:00:00	65.33	-510.00	53790.00	IST	End Of Friday (Time)	-900.00	740.00	3d 22h 0m	
17358	@CL	Sell	2017.10.06 16:00:00	63.04	1.00000	2017.10.06 17:00:00	62.94	70.00	53860.00	IST	End Of Friday (Time)	-20.00	150.00	1h 0m	
17361	@CL	Sell	2017.10.08 23:00:00	63.09	1.00000	2017.10.10 10:00:00	64.09	-1030.00	52830.00	IST	SL	-1260.00	270.00	1d 11h 0m	
17431	@CL	Buy	2017.10.27 15:00:00	67.13	1.00000	2017.10.27 17:00:00	67.58	420.00	53250.00	IST	End Of Friday (Time)	0.00	460.00	2h 0m	
17436	@CL	Buy	2017.10.31 19:00:00	68.04	1.00000	2017.11.03 17:00:00	69.09	1020.00	54270.00	IST	End Of Friday (Time)	-760.00	1110.00	2d 22h 0m	
17573	@CL	Buy	2017.11.05 21:00:00	69.19	1.00000	2017.11.10 17:00:00	70.29	1070.00	55340.00	IST	End Of Friday (Time)	-140.00	2120.00	4d 20h 0m	
17798	@CL	Buy	2017.11.23 23:00:00	71.64	1.00000	2017.11.24 14:00:00	72.13	460.00	55800.00	IST	End Of Friday	-70.00	570.00	15h 0m	
17832	@CL	Sell	2017.12.06 17:00:00	69.12	1.00000	2017.12.08 06:00:00	70.12	-1030.00	54770.00	IST	SL	-1200.00	140.00	1d 13h 0m	
17903	@CL	Buy	2017.12.26 16:00:00	73.03	1.00000	2017.12.29 17:00:00	73.25	190.00	54960.00	IST	End Of Friday (Time)	-550.00	630.00	3d 1h 0m	
18044	@CL	Buy	2018.01.03 16:00:00	74.85	1.00000	2018.01.05 17:00:00	74.74	-140.00	54820.00	IST	End Of Friday (Time)	-610.00	510.00	2d 1h 0m	
18139	@CL	Buy	2018.01.09 23:00:00	76.66	1.00000	2018.01.12 17:00:00	77.60	910.00	55730.00	IST	End Of Friday (Time)	-440.00	1130.00	2d 18h 0m	
18268	@CL	Buy	2018.01.24 20:00:00	79.04	1.00000	2018.01.26 17:00:00	79.51	440.00	56170.00	IST	End Of Friday (Time)	-860.00	890.00	1d 21h 0m	
18357	@CL	Sell	2018.02.07 16:00:00	75.00	1.00000	2018.02.09 14:00:00	71.85	3120.00	59290.00	IST	PT	-360.00	3660.00	1d 22h 0m	
18446	@CL	Buy	2018.02.23 17:00:00	77.02	1.00000	2018.02.23 17:00:00	77.06	10.00	59300.00	IST	End Of Friday (Time)	-10.00	60.00	0s	

18447	@CL	Buy	2018.02.25 21:00:00	76.93	1.00000	2018.02.28 11:00:00	75.93	-1030.00	58270.00	IST	SL	-1320.00	800.00	2d 14h 0m
18568	@CL	Buy	2018.03.20 14:00:00	77.01	1.00000	2018.03.23 17:00:00	79.33	2290.00	60560.00	IST	End Of Friday (Time)	-60.00	2580.00	3d 3h 0m
18713	@CL	Buy	2018.03.25 21:00:00	79.99	1.00000	2018.03.26 04:00:00	78.99	-1030.00	59530.00	IST	SL	-1080.00	50.00	7h 0m
18728	@CL	Sell	2018.04.08 20:00:00	75.73	1.00000	2018.04.09 11:00:00	76.73	-1030.00	58500.00	IST	SL	-1470.00	110.00	15h 0m
18759	@CL	Buy	2018.04.11 16:00:00	80.26	1.00000	2018.04.13 17:00:00	80.90	610.00	59110.00	IST	End Of Friday (Time)	-720.00	970.00	2d 1h 0m
18854	@CL	Buy	2018.05.04 17:00:00	83.35	1.00000	2018.05.04 17:00:00	83.39	10.00	59120.00	IST	End Of Friday (Time)	-10.00	90.00	0s
18856	@CL	Buy	2018.05.09 17:00:00	84.77	1.00000	2018.05.11 17:00:00	84.13	-670.00	58450.00	IST	End Of Friday (Time)	-670.00	720.00	2d 0h 0m
18951	@CL	Sell	2018.05.25 10:00:00	82.42	1.00000	2018.05.25 17:00:00	81.16	1230.00	59680.00	IST	End Of Friday (Time)	-180.00	1340.00	7h 0m
18966	@CL	Sell	2018.06.17 23:00:00	77.17	1.00000	2018.06.18 05:00:00	78.17	-1030.00	58650.00	IST	SL	-1310.00	10.00	6h 0m
18979	@CL	Buy	2018.06.22 16:00:00	82.47	1.00000	2018.06.22 17:00:00	83.02	520.00	59170.00	IST	End Of Friday (Time)	-80.00	650.00	1h 0m
18982	@CL	Buy	2018.06.26 17:00:00	84.20	1.00000	2018.06.28 11:00:00	87.35	3120.00	62290.00	IST	PT	-50.00	3490.00	1d 18h 0m
19063	@CL	Buy	2018.06.29 15:00:00	87.98	1.00000	2018.06.29 17:00:00	87.99	-20.00	62270.00	IST	End Of Friday (Time)	-200.00	220.00	2h 0m
19069	@CL	Sell	2018.07.16 14:00:00	82.28	1.00000	2018.07.19 10:00:00	83.28	-1030.00	61240.00	IST	SL	-1280.00	910.00	2d 20h 0m
19200	@CL	Sell	2018.08.08 16:00:00	81.94	1.00000	2018.08.10 17:00:00	82.81	-900.00	60340.00	IST	End Of Friday (Time)	-980.00	700.00	2d 1h 0m
19296	@CL	Sell	2018.08.15 16:00:00	80.24	1.00000	2018.08.17 09:00:00	81.24	-1030.00	59310.00	IST	SL	-1180.00	600.00	1d 17h 0m
19375	@CL	Buy	2018.08.24 06:00:00	84.20	1.00000	2018.08.24 17:00:00	84.27	40.00	59350.00	IST	End Of Friday (Time)	-200.00	860.00	11h 0m
19398	@CL	Buy	2018.09.19 23:00:00	87.23	1.00000	2018.09.20 11:00:00	86.23	-1030.00	58320.00	IST	SL	-1020.00	30.00	12h 0m
19423	@CL	Buy	2018.09.24 07:00:00	87.98	1.00000	2018.09.28 17:00:00	89.52	1510.00	59830.00	IST	End Of Friday (Time)	-550.00	1710.00	4d 10h 0m
19628	@CL	Buy	2018.10.01 17:00:00	91.50	1.00000	2018.10.03 11:00:00	90.50	-1030.00	58800.00	IST	SL	-1240.00	370.00	1d 18h 0m
19709	@CL	Buy	2018.10.03 20:00:00	92.23	1.00000	2018.10.04 12:00:00	91.23	-1030.00	57770.00	IST	SL	-1210.00	200.00	16h 0m
19742	@CL	Sell	2018.10.11 21:00:00	87.05	1.00000	2018.10.12 17:00:00	87.43	-410.00	57360.00	IST	End Of Friday (Time)	-940.00	480.00	20h 0m
19783	@CL	Sell	2018.10.17 16:00:00	85.90	1.00000	2018.10.19 17:00:00	85.64	230.00	57590.00	IST	End Of Friday (Time)	-260.00	1270.00	2d 1h 0m
19878	@CL	Sell	2018.10.23 17:00:00	82.41	1.00000	2018.10.24 10:00:00	83.41	-1030.00	56560.00	IST	SL	-1030.00	430.00	17h 0m
19911	@CL	Sell	2018.11.01 17:00:00	79.61	1.00000	2018.11.02 17:00:00	78.96	620.00	57180.00	IST	End Of Friday (Time)	-440.00	860.00	1d 0h 0m
19958	@CL	Sell	2018.11.06 17:00:00	78.24	1.00000	2018.11.07 07:00:00	79.24	-1030.00	56150.00	IST	SL	-1040.00	470.00	14h 0m
19985	@CL	Sell	2018.11.09 11:00:00	75.56	1.00000	2018.11.09 12:00:00	76.56	-1030.00	55120.00	IST	SL	-1070.00	40.00	1h 0m

19988	@CL	Sell	2018.11.13 16:00:00	71.38	1.00000	2018.11.14 05:00:00	72.38	-1030.00	54090.00	IST	SL	-1230.00	540.00	13h 0m
20014	@CL	Sell	2018.11.20 20:00:00	69.43	1.00000	2018.11.21 04:00:00	70.43	-1030.00	53060.00	IST	SL	-1120.00	20.00	8h 0m
20031	@CL	Sell	2018.11.23 14:00:00	67.21	1.00000	2018.11.23 14:00:00	66.33	850.00	53910.00	IST	End Of Friday	-50.00	1120.00	0s
20034	@CL	Sell	2018.12.17 21:00:00	65.47	1.00000	2018.12.18 15:00:00	62.32	3120.00	57030.00	IST	PT	-120.00	3670.00	18h 0m
20073	@CL	Sell	2018.12.25 23:00:00	58.48	1.00000	2018.12.26 10:00:00	59.48	-1030.00	56000.00	IST	SL	-1630.00	240.00	11h 0m
20096	@CL	Buy	2019.01.07 10:00:00	64.91	1.00000	2019.01.09 12:00:00	68.06	3120.00	59120.00	IST	PT	-910.00	3360.00	2d 2h 0m
20194	@CL	Buy	2019.01.30 16:00:00	69.65	1.00000	2019.02.01 17:00:00	70.73	1050.00	60170.00	IST	End Of Friday (Time)	-920.00	1370.00	2d 1h 0m
20290	@CL	Buy	2019.02.18 06:00:00	71.22	1.00000	2019.02.22 17:00:00	72.05	800.00	60970.00	IST	End Of Friday (Time)	-580.00	1570.00	4d 11h 0m
20489	@CL	Sell	2019.03.08 14:00:00	70.27	1.00000	2019.03.08 17:00:00	71.02	-780.00	60190.00	IST	End Of Friday (Time)	-910.00	30.00	3h 0m
20496	@CL	Buy	2019.03.13 15:00:00	73.11	1.00000	2019.03.15 17:00:00	73.39	250.00	60440.00	IST	End Of Friday (Time)	-430.00	790.00	2d 2h 0m
20593	@CL	Buy	2019.03.18 16:00:00	73.96	1.00000	2019.03.22 13:00:00	72.96	-1030.00	59410.00	IST	SL	-1000.00	1080.00	3d 21h 0m
20772	@CL	Buy	2019.04.08 17:00:00	79.09	1.00000	2019.04.11 12:00:00	78.09	-1030.00	58380.00	IST	SL	-1070.00	350.00	2d 19h 0m
20901	@CL	Buy	2019.04.22 04:00:00	80.06	1.00000	2019.04.26 05:00:00	79.06	-1030.00	57350.00	IST	SL	-1190.00	1140.00	4d 1h 0m
21088	@CL	Sell	2019.04.26 16:00:00	77.60	1.00000	2019.04.26 17:00:00	77.40	170.00	57520.00	IST	End Of Friday (Time)	-80.00	290.00	1h 0m
21091	@CL	Sell	2019.05.02 16:00:00	76.30	1.00000	2019.05.03 17:00:00	76.46	-190.00	57330.00	IST	End Of Friday (Time)	-820.00	400.00	1d 1h 0m
21140	@CL	Sell	2019.05.06 00:00:00	75.14	1.00000	2019.05.06 08:00:00	76.14	-1030.00	56300.00	IST	SL	-1130.00	240.00	8h 0m
21157	@CL	Buy	2019.05.17 12:00:00	78.13	1.00000	2019.05.17 17:00:00	77.33	-830.00	55470.00	IST	End Of Friday (Time)	-970.00	100.00	5h 0m
21168	@CL	Sell	2019.05.23 11:00:00	73.25	1.00000	2019.05.24 17:00:00	73.48	-260.00	55210.00	IST	End Of Friday (Time)	-310.00	1460.00	1d 6h 0m
21227	@CL	Sell	2019.05.31 01:00:00	70.47	1.00000	2019.05.31 17:00:00	67.82	2620.00	57830.00	IST	End Of Friday (Time)	-200.00	2960.00	16h 0m
21260	@CL	Sell	2019.06.03 21:00:00	67.38	1.00000	2019.06.07 12:00:00	68.38	-1030.00	56800.00	IST	SL	-1400.00	2320.00	3d 15h 0m
21429	@CL	Buy	2019.06.20 08:00:00	70.00	1.00000	2019.06.21 17:00:00	71.79	1760.00	58560.00	IST	End Of Friday (Time)	-190.00	2170.00	1d 9h 0m
21494	@CL	Buy	2019.07.11 03:00:00	74.70	1.00000	2019.07.12 17:00:00	74.57	-160.00	58400.00	IST	End Of Friday (Time)	-570.00	420.00	1d 14h 0m
21569	@CL	Sell	2019.07.18 17:00:00	69.86	1.00000	2019.07.19 17:00:00	69.96	-130.00	58270.00	IST	End Of Friday (Time)	-730.00	640.00	1d 0h 0m
21616	@CL	Sell	2019.08.01 20:00:00	68.41	1.00000	2019.08.02 07:00:00	69.41	-1030.00	57240.00	IST	SL	-1050.00	10.00	11h 0m
21640	@CL	Sell	2019.08.06 21:00:00	67.49	1.00000	2019.08.09 10:00:00	68.49	-1030.00	56210.00	IST	SL	-1320.00	2870.00	2d 13h 0m
21759	@CL	Sell	2019.09.03 15:00:00	67.87	1.00000	2019.09.04 08:00:00	68.87	-1030.00	55180.00	IST	SL	-1090.00	0.00	17h 0m

21792	@CL	Buy	2019.09.09 16:00:00	72.05	1.00000	2019.09.11 12:00:00	71.05	-1030.00	54150.00	IST	SL	-2090.00	810.00	1d 20h 0m
21877	@CL	Buy	2019.09.15 23:00:00	74.22	1.00000	2019.09.16 03:00:00	73.22	-1030.00	53120.00	IST	SL	-1170.00	60.00	4h 0m
21886	@CL	Buy	2019.09.16 11:00:00	74.10	1.00000	2019.09.16 14:00:00	77.25	3120.00	56240.00	IST	PT	-10.00	3160.00	3h 0m
21894	@CL	Sell	2019.10.02 16:00:00	66.69	1.00000	2019.10.04 17:00:00	67.15	-490.00	55750.00	IST	End Of Friday (Time)	-800.00	1560.00	2d 1h 0m
21989	@CL	Buy	2019.10.23 16:00:00	69.93	1.00000	2019.10.25 17:00:00	70.76	800.00	56550.00	IST	End Of Friday (Time)	-390.00	940.00	2d 1h 0m
22084	@CL	Buy	2019.10.27 20:00:00	70.88	1.00000	2019.10.28 13:00:00	69.88	-1030.00	55520.00	IST	SL	-1170.00	170.00	17h 0m
22119	@CL	Sell	2019.11.19 16:00:00	69.40	1.00000	2019.11.20 11:00:00	70.40	-1030.00	54490.00	IST	SL	-1220.00	480.00	19h 0m
22157	@CL	Buy	2019.11.21 19:00:00	72.38	1.00000	2019.11.22 17:00:00	72.00	-410.00	54080.00	IST	End Of Friday (Time)	-810.00	430.00	22h 0m
22202	@CL	Sell	2019.12.01 21:00:00	70.24	1.00000	2019.12.04 08:00:00	71.24	-1030.00	53050.00	IST	SL	-1000.00	820.00	2d 11h 0m
22317	@CL	Buy	2020.01.03 02:00:00	77.05	1.00000	2020.01.03 17:00:00	77.21	130.00	53180.00	IST	End Of Friday (Time)	-660.00	1210.00	15h 0m
22349	@CL	Sell	2020.01.08 20:00:00	74.11	1.00000	2020.01.10 17:00:00	73.29	790.00	53970.00	IST	End Of Friday (Time)	-370.00	1280.00	1d 21h 0m
22438	@CL	Sell	2020.01.13 17:00:00	72.30	1.00000	2020.01.17 17:00:00	73.05	-780.00	53190.00	IST	End Of Friday (Time)	-910.00	670.00	4d 0h 0m
22623	@CL	Sell	2020.01.23 15:00:00	69.42	1.00000	2020.01.24 17:00:00	68.41	980.00	54170.00	IST	End Of Friday (Time)	-740.00	1360.00	1d 2h 0m
22674	@CL	Buy	2020.02.19 04:00:00	66.81	1.00000	2020.02.21 17:00:00	67.46	620.00	54790.00	IST	End Of Friday (Time)	-260.00	1850.00	2d 13h 0m
22793	@CL	Sell	2020.02.26 10:00:00	63.38	1.00000	2020.02.26 11:00:00	64.38	-1030.00	53760.00	IST	SL	-1060.00	10.00	1h 0m
22796	@CL	Sell	2020.02.26 13:00:00	63.40	1.00000	2020.02.27 10:00:00	60.25	3120.00	56880.00	IST	PT	-90.00	3260.00	21h 0m
22837	@CL	Sell	2020.03.06 16:00:00	55.19	1.00000	2020.03.06 17:00:00	55.57	-410.00	56470.00	IST	End Of Friday (Time)	-550.00	40.00	1h 0m
22840	@CL	Buy	2020.04.03 14:00:00	40.61	1.00000	2020.04.03 17:00:00	42.55	1910.00	58380.00	IST	End Of Friday (Time)	-240.00	2070.00	3h 0m
22848	@CL	Sell	2020.04.20 10:00:00	28.48	1.00000	2020.04.20 11:00:00	29.56	-1110.00	57270.00	IST	SL	-1150.00	440.00	1h 0m
22851	@CL	Sell	2020.04.20 19:00:00	27.71	1.00000	2020.04.20 22:00:00	28.71	-1030.00	56240.00	IST	SL	-1260.00	620.00	3h 0m
22858	@CL	Sell	2020.04.21 04:00:00	27.04	1.00000	2020.04.21 06:00:00	23.89	3120.00	59360.00	IST	PT	-150.00	8860.00	2h 0m
22863	@CL	Sell	2020.04.21 08:00:00	22.97	1.00000	2020.04.21 12:00:00	19.82	3120.00	62480.00	IST	PT	-320.00	4130.00	4h 0m
22872	@CL	Buy	2020.05.05 23:00:00	28.43	1.00000	2020.05.06 09:00:00	27.43	-1030.00	61450.00	IST	SL	-1980.00	640.00	10h 0m
22894	@CL	Buy	2020.05.17 20:00:00	32.09	1.00000	2020.05.20 11:00:00	35.24	3120.00	64570.00	IST	PT	-110.00	3350.00	2d 15h 0m
23017	@CL	Buy	2020.05.20 15:00:00	34.84	1.00000	2020.05.22 00:00:00	33.84	-1030.00	63540.00	IST	SL	-2420.00	1520.00	1d 9h 0m
23080	@CL	Buy	2020.06.02 20:00:00	38.79	1.00000	2020.06.03 07:00:00	37.79	-1030.00	62510.00	IST	SL	-1160.00	1090.00	11h 0m
23104	@CL	Buy	2020.06.05 13:00:00	40.75	1.00000	2020.06.05 17:00:00	40.67	-110.00	62400.00	IST	End Of Friday (Time)	-210.00	630.00	4h 0m

2020.07.21

2020.07.23

2d

23113	@CL	Buy	10:00:00	43.21	1.00000	15:00:00	42.21	-1030.00	61370.00	IST	SL	-1160.00	520.00	5h 0m
23216	@CL	Sell	2020.07.30 15:00:00	40.96	1.00000	2020.07.31 17:00:00	41.65	-720.00	60650.00	IST	End Of Friday (Time)	-810.00	220.00	1d 2h 0m
23267	@CL	Buy	2020.08.05 11:00:00	44.62	1.00000	2020.08.05 14:00:00	43.62	-1030.00	59620.00	IST	SL	-1410.00	100.00	3h 0m
23275	@CL	Buy	2020.08.25 19:00:00	44.33	1.00000	2020.08.27 12:00:00	43.33	-1030.00	58590.00	IST	SL	-1030.00	390.00	1d 17h 0m
23356	@CL	Sell	2020.09.02 16:00:00	42.28	1.00000	2020.09.04 17:00:00	40.45	1800.00	60390.00	IST	End Of Friday (Time)	-530.00	1990.00	2d 1h 0m
23451	@CL	Sell	2020.10.01 16:00:00	39.35	1.00000	2020.10.02 17:00:00	37.61	1710.00	62100.00	IST	End Of Friday (Time)	-30.00	2120.00	1d 1h 0m
23500	@CL	Sell	2020.10.26 00:00:00	39.51	1.00000	2020.10.29 07:00:00	36.36	3120.00	65220.00	IST	PT	-620.00	3450.00	3d 7h 0m
23653	@CL	Sell	2020.10.30 13:00:00	35.70	1.00000	2020.10.30 17:00:00	36.02	-350.00	64870.00	IST	End Of Friday (Time)	-460.00	190.00	4h 0m
23662	@CL	Buy	2020.11.10 17:00:00	41.64	1.00000	2020.11.12 22:00:00	40.64	-1030.00	63840.00	IST	SL	-1170.00	1700.00	2d 5h 0m
23763	@CL	Buy	2020.11.24 15:00:00	44.91	1.00000	2020.11.27 14:00:00	45.56	620.00	64460.00	IST	End Of Friday (Time)	-350.00	1360.00	2d 23h 0m
23880	@CL	Buy	2020.12.10 15:00:00	47.11	1.00000	2020.12.11 17:00:00	46.57	-570.00	63890.00	IST	End Of Friday (Time)	-760.00	190.00	1d 2h 0m
23931	@CL	Buy	2020.12.15 16:00:00	47.63	1.00000	2020.12.18 17:00:00	49.09	1430.00	65320.00	IST	End Of Friday (Time)	-440.00	1650.00	3d 1h 0m
24072	@CL	Buy	2021.01.04 03:00:00	49.25	1.00000	2021.01.04 08:00:00	48.25	-1030.00	64290.00	IST	SL	-1250.00	430.00	5h 0m
24083	@CL	Buy	2021.01.05 15:00:00	49.92	1.00000	2021.01.08 17:00:00	52.58	2630.00	66920.00	IST	End Of Friday (Time)	-590.00	2680.00	3d 2h 0m
24227	@CL	Buy	2021.02.01 21:00:00	53.45	1.00000	2021.02.04 22:00:00	56.60	3120.00	70040.00	IST	PT	-40.00	3230.00	3d 1h 0m
24368	@CL	Buy	2021.02.07 23:00:00	57.19	1.00000	2021.02.12 17:00:00	59.54	2320.00	72360.00	IST	End Of Friday (Time)	-80.00	2490.00	4d 18h 0m
24589	@CL	Buy	2021.02.18 01:00:00	61.70	1.00000	2021.02.18 11:00:00	60.70	-1030.00	71330.00	IST	SL	-1380.00	130.00	10h 0m
24610	@CL	Buy	2021.02.22 23:00:00	62.82	1.00000	2021.02.23 09:00:00	61.82	-1030.00	70300.00	IST	SL	-1270.00	0.00	10h 0m
24631	@CL	Buy	2021.02.24 16:00:00	63.13	1.00000	2021.02.26 07:00:00	62.13	-1030.00	69270.00	IST	SL	-1080.00	640.00	1d 15h 0m
24706	@CL	Buy	2021.03.04 16:00:00	64.08	1.00000	2021.03.05 17:00:00	66.24	2130.00	71400.00	IST	End Of Friday (Time)	-300.00	2300.00	1d 1h 0m
24755	@CL	Sell	2021.03.18 19:00:00	59.65	1.00000	2021.03.19 05:00:00	60.65	-1030.00	70370.00	IST	SL	-1530.00	460.00	10h 0m
24778	@CL	Sell	2021.03.23 11:00:00	59.39	1.00000	2021.03.24 12:00:00	60.39	-1030.00	69340.00	IST	SL	-1310.00	2140.00	1d 1h 0m